

# Archäologie studieren in den Bachelor-Studiengängen

*Archäologien* (Ein-Fach und Beifach)

*Klassische Archäologie* (Kernfach und Beifach)

*Vor- und Frühgeschichtliche Archäologie* (Kernfach und Beifach)

*Christliche Archäologie und Byzantinische Kunstgeschichte*  
(Beifach)

## Programm der Einführung

- 1 Zugang zu Informationen
- 2 Begriffe und Sachen
- 3 Aufbau der Studiengänge – Wahlmöglichkeiten
- 4 Stundenplan im 1. Semester
- 5 Anmeldung – Studienbüro etc.
- 6 **Mentoring – Stundenplanerstellung**

# 1 Zugang zu Informationen

**Information ist nicht nur möglich, sondern Ihre Pflicht!**

**Prüfungsordnung („Anhang“) und Modulhandbuch: herunterladen und genau studieren!**

<http://www.bachelormaster.archaeologie.uni-mainz.de/>

The screenshot shows a web browser window with the URL <http://www.bachelormaster.archaeologie.uni-mainz.de/index.php>. The page header features the logo of Johannes Gutenberg Universität Mainz (JGU) and navigation links for HOME, SUCHE, INDEX, and SITEMAP. A left sidebar contains a menu with items such as 'Studiengänge: Übersicht', 'Beratung - Kontakt - Fachschaft', and 'Praktika (Ausgrabung, Museum etc.)'. The main content area is titled 'Archäologie studieren an der Universität Mainz' and includes a photograph of a stone wall. Below the photo, there is a section titled 'Besondere Stärken des Studienangebots für Bachelor-, Master- und Promotionsstudierende in Mainz', which describes the 'Vielfalt der archäologischen Disziplinen' and the 'Breite des Lehrangebots'. A right sidebar provides contact information for the 'Ansprechpartner' (PD Dr. Klaus Junker) and the 'Studienmanager'.

**Archäologie studieren an der Universität Mainz**

**Besondere Stärken des Studienangebots für Bachelor-, Master- und Promotionsstudierende in Mainz**

**Vielfalt der archäologischen Disziplinen.** Die Archäologie ist in Forschung und Lehre im Bundesmaßstab ungewöhnlich breit vertreten: Klassische Archäologie, Vor- und Frühgeschichtliche Archäologie, Vorderasiatische Archäologie, Biblische Archäologie sowie Christliche Archäologie und Byzantinische Kunstgeschichte sind mit eigenen Arbeitsbereichen und Professuren präsent.

**Breite des Lehrangebots.** Der Umfang des Lehrangebots in den archäologischen Disziplinen ermöglicht ein zügiges und vielfältiges Studium, nicht zuletzt aufgrund des umfangreichen Praxisangebots. Dadurch werden die Studierenden in die Lage gesetzt, sowohl im Bachelor wie im Master die *Regelstudienzeit* einzuhalten.

**Ansprechpartner**  
Institut für Altertumswissenschaften  
PD Dr. Klaus Junker  
Studienmanager  
Philosophicum, Raum 03-623  
Tel (06131) 39-22220  
Fax (06131) 39-23073  
**E-Mail**

**Melden Sie gerne Fehler und Lücken auf der Website!**



Archäologische Studiengänge an der Universität Mainz

Beratung – Kontakt – Fachschaft

Mentoring für Studierende

Erläuterungen zur Studienpraxis (FAQ)

Zugang zum Studium – Fristen und Termine

Wechsel von Studiengängen – Anerkennung von Studienleistungen

Praxismodul – Praktikumsbericht

Berufliche Perspektiven

DIE STUDIENGÄNGE

B.A. Archäologien (Verbund-Studiengang)

B.A. Klassische Archäologie (Kernfach)

B.A. Vor- und Frühgeschichtliche Archäologie (Kernfach)

Archäologische Beifächer

Master Archäologie (Einschreibung ab SoSe 2017)

BA Archäologie (Verbund) ALT: Einschreibung bis WS 2015/16

Beifach Archäologie (Einschreibung bis WS 2015/16)

B.A. Ägyptologie/Altorientalistik

## Beratung – Kontakt – Fachschaft

**Wir werden dieses Semester eine Infoveranstaltung in Präsenz am 26.10.2020, um 14.15 Uhr, anbieten; Philosophicum, Hörsaal 208. Darüber hinaus gibt es online-Informationsangebote, unter anderem die Präsentation zur Einführung (hier auf dieser Seite weiter unten). Sie können gerne alle offenen Fragen per Mail stellen an [kjunker@uni-mainz.de](mailto:kjunker@uni-mainz.de)**

### KONTAKT - Ansprechpartner

Wegen der Vielfalt des Angebots und der mitunter komplexen Struktur der Studiengänge wird allen Studienanfängern und Studieninteressenten dringend geraten, vor Aufnahme oder zu Beginn des Studiums das vielfältige Beratungsangebot zu nutzen.

Jeweils in der Woche vor Beginn jedes Semesters findet eine **Einführungsveranstaltung** statt (aktuell am Montag um 14.15 Uhr), in der alle wichtigen Fragen der Studienpraxis erläutert werden, um einen reibungslosen Start ins Studium zu ermöglichen (Termin: siehe Startseite dieser Website). Anschließend besteht Gelegenheit, Einzelfragen zu klären, am **Mentoring** teilzunehmen (s. eigenen Eintrag) und sich mit der **Fachschaft** (siehe auch Link in der Spalte rechts) auszutauschen. Die bei der Veranstaltung gezeigte **PRÄSENTATION FÜR STUDIENANFÄNGER** finden sie **hier**.

Das Beratungsangebot steht darüber hinaus aber allen Studierenden über die Dauer ihres Studiums zur Verfügung. Wer Orientierung benötigt z.B. bei der Wahl des fachlichen Schwerpunkts innerhalb eines Studiengangs, bei der Planung eines Fachwechsels oder auch bei generellen Problemen mit der Durchführung des Studiums, kann und sollte die Erfahrung der Lehrenden in Anspruch nehmen.

### STUDIENBÜRO Archäologie (im Studienbüro "Altertumswissenschaften")

#### Studienangelegenheiten

Dr. Klaus Junker (Studienmanager)  
Tel. 06131/39-22220 / Email  
Philosophicum I / Raum 03-623

### Weiterführende Links

» » [LOB Mentoring und Beratung im Fachbereich 07](#)

**unbedingt lesen!**

**Leitfaden zur Studienpraxis (8 Seiten) auf der eben genannten Website**

## Erläuterungen zur Studienpraxis im B.A. Archäologie (FAQ)

Prüfungsordnung von 2012 (Einschreibung bis WS 2015/16)

*Alle Studienanfänger sind dringend gebeten, diese Erläuterungen sorgfältig zu lesen, um mit allen technischen Fragen des Studiums vertraut zu werden und einen reibungslosen Weg durch das Studium zu gehen. Alle sich danach ergebenden Einzelfragen können in der Studienberatung geklärt werden, insbesondere die Zusammenstellung des Stundenplans im 1. Semester.*



### **Inhalt**

*Vorbemerkung: Informationspflicht*

1. Grundstruktur: Modularisierung & Leistungspunkte (ECTS)
2. „Studienvorlaufplan“ – Realistische Zeitplanung – Regelstudienzeit
3. Arbeitsbelastung – Vorlesungsfreie Zeit ("Semesterferien")
4. Wahlmöglichkeiten – Individuelle Studienplanung
5. Typen der Lehrveranstaltungen und ihre Leistungspunkte


# Unverzichtbare digitale Infrastruktur

1) Ihr Uni-Mail-Account ([xy@students.uni-mainz.de](mailto:xy@students.uni-mainz.de)): **Täglich einsehen!**

2) LMS-Konto (<https://lms.uni-mainz.de/>) für alle Informationen rund um einzelne Veranstaltungen („Moodle“; LMS: Learning Management System)

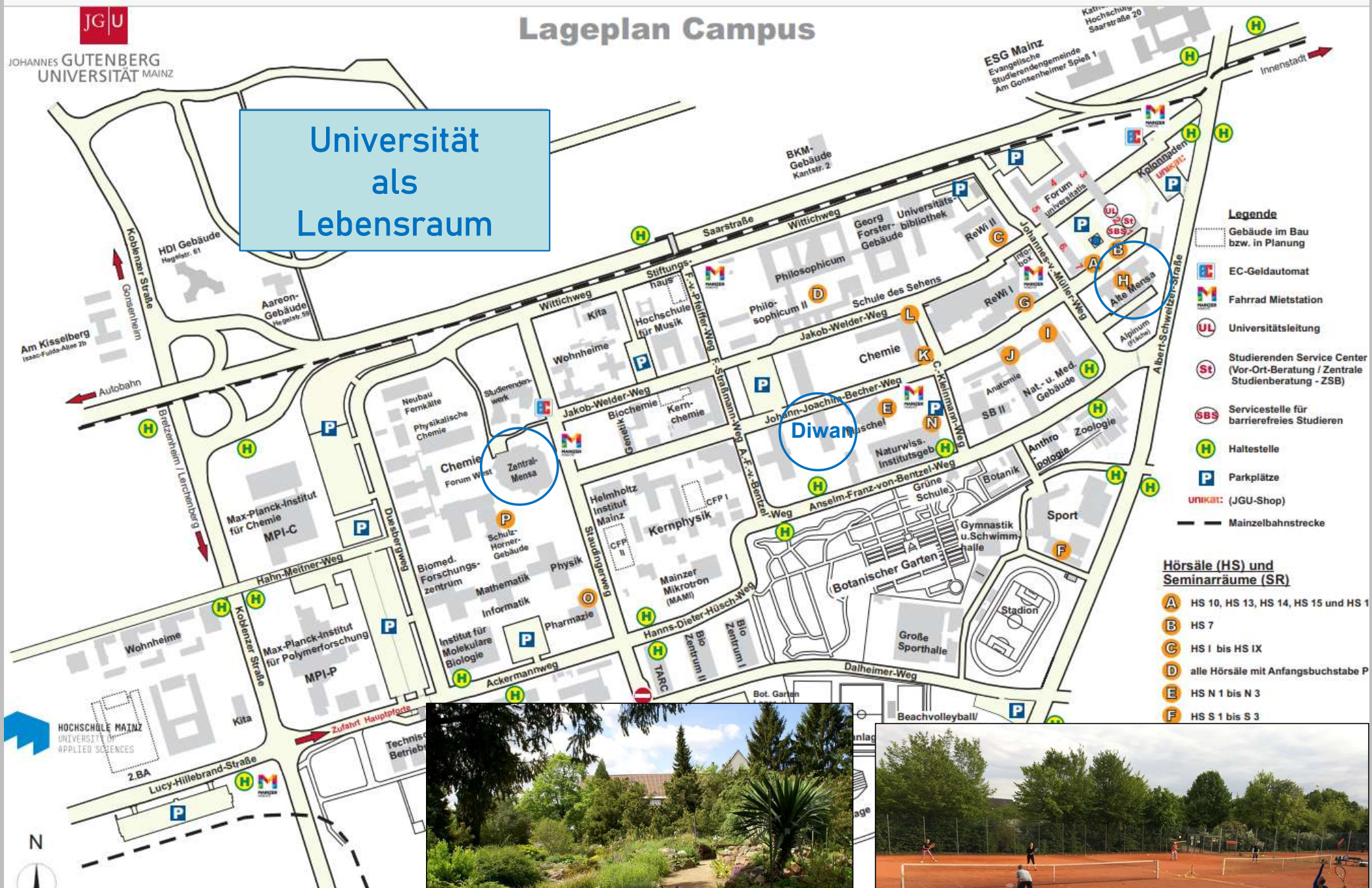
3) UB-Ausweis

4) Zugang zum Netz der JGU von zuhause aus: s. Infoseiten des ZDV/Zentrum für Datenverarbeitung

Account	<h2>Remotedesktop – Arbeiten am entfernten Arbeitsplatz</h2>  <p><b>UPDATE</b> Umstellung der Remotedesktop-Server am 1.6.2020. Dazu haben wir Ihnen die <b>häufigsten Fragen</b> zusammengestellt.</p> <p><b>Das Problem</b></p> <ul style="list-style-type: none"><li>▪ Ich muss mit einem Programm arbeiten, das im ZDV installiert ist - allerdings sitze ich am Rechner zuhause und habe das Programm nicht.</li><li>▪ Ich möchte ein Programm verwenden, das auf meinem Arbeitsplatzrechner installiert ist - aber ich bin gerade auf einer Tagung im Ausland.</li><li>▪ Ich bin zuhause, muss aber dringend eine Datei weiterbearbeiten, die auf einem Gruppenlaufwerk liegt.</li><li>▪ Ich benötige Zugriff auf bestimmte Recherchedienste der Universitätsbibliothek, sowie Volltextausgaben elektronischer Zeitschriften, die Angehörigen der Universität und Nutzern auf dem Campus vorbehalten sind.</li></ul> <p><b>Die Lösung: Remotedesktop - Arbeiten am entfernten Arbeitsplatz</b></p> <p>Um beim Arbeiten von außerhalb Ressourcen der Uni Mainz nutzen zu können, bietet das ZDV die <b>Remotedesktopserver</b> (früher Terminalserver) an. Kurz gesagt: Man sitzt vor dem eigenen Rechner zuhause (oder irgendwo sonst) und verbindet sich über eine "Remotedesktopverbindung" mit dem Server im ZDV. Dabei wird dann im Wesentlichen die Arbeitsumgebung eines Poolrechners innerhalb eines Fensters auf dem lokalen Rechner (vor dem man sitzt) dargestellt - inklusive aller dort zur Verfügung stehenden Software und Zugriff auf die eigenen Dateien. Mitarbeitern steht annähernd die Arbeitsumgebung ihres Arbeitsplatzrechners zur Verfügung.</p>
Anträge	
Daten verwalten	
Drucken, Kopieren und Grafikdienste	
E-Learning und E-Klausuren	
Forschung am ZDV	
High Performance Computing	
Ihr Betriebssystem?	
► <b>Internet und Netz-Zugang</b>	
ICMP-Ping in der Windows-Firewall erlauben	
WLAN	
Netz-Zugang (Kabel) in öffentlichen Räumen	
Netz-Zugang von außerhalb des Campus: VPN	
Netz-Zugang am Arbeitsplatz	
SSH-Schlüssel	
SSH-Gate	
Remote Zugriff mit SSH	

# Lageplan Campus

Universität als Lebensraum



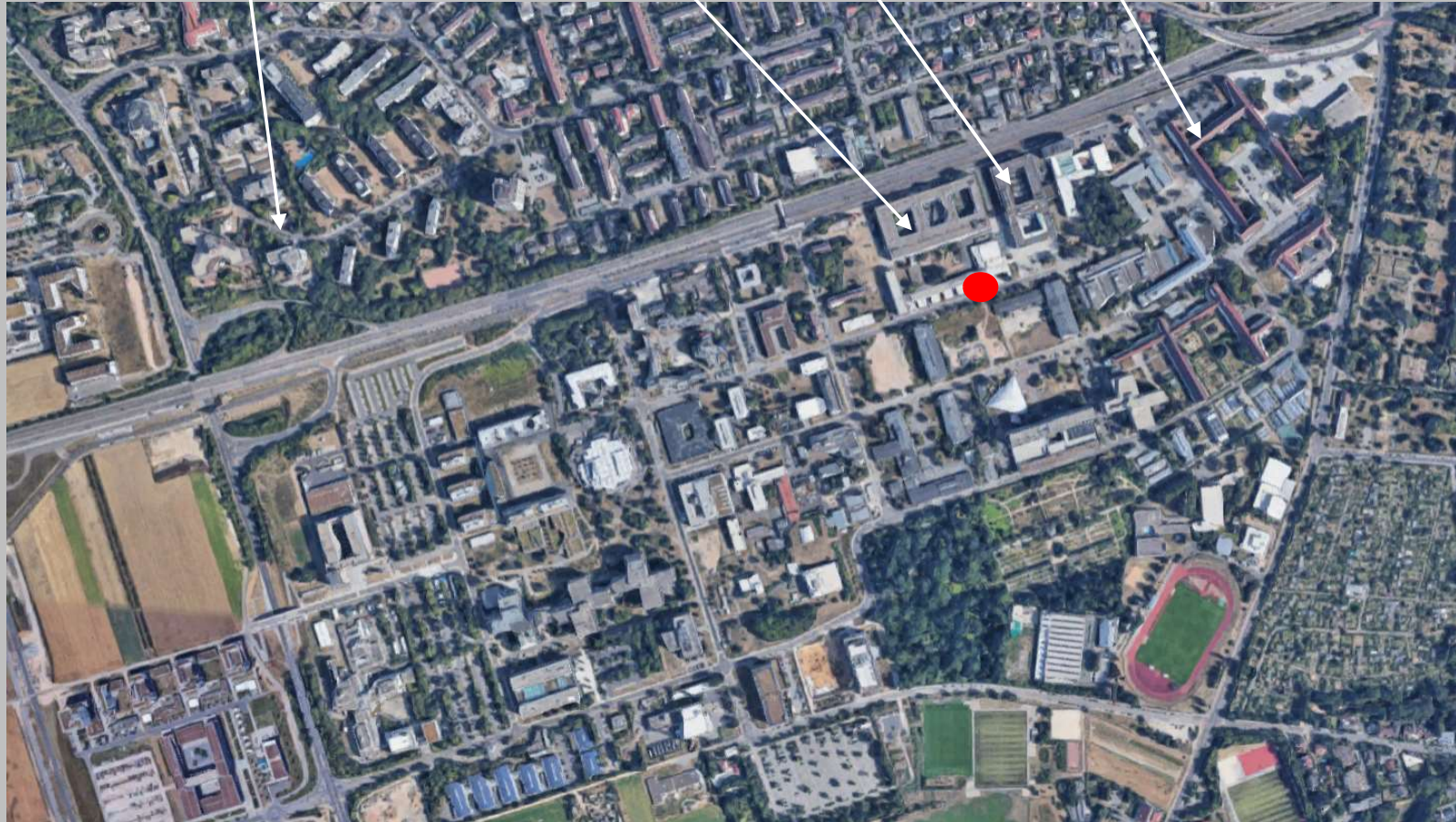
Vorderasiatische  
Archäologie

Klassische A.

Christliche A.

Biblische A.

Vor- und Frühgeschichtliche A.



Schillerstr. 11

## 2 Begriffe und Sachen

Prüfungsordnung (PO): Gesetzlich geregelte Mindestanforderungen eines Studiengangs  
 → Regelungen der PO sind nicht verhandelbar (auch nicht für Lehrende!)

<b>B KA-1 Basismodul I : Epochen und Kulturräume I – Griechische Welt</b>							
<b>Modul</b>	<b>Art</b>	<b>Regel- semester</b>	<b>Verpflichtungs- grad</b>	<b>SWS</b>	<b>LP</b>	<b>Studien- leistung</b>	<b>Modulteil- prüfung</b>
Vorlesung	V	2.-4.	Pfl	2 SWS	3 LP	Klausur (30 Min.)	
Proseminar	PS	2.-4.	Pfl	2 SWS	6 LP		
Übung	Ü	2.-4.	Pfl	2 SWS	3 LP		
<b>Gesamt</b>				<b>6 SWS</b>	<b>12 LP</b>		
<b>Modulprüfung</b>	<b>Referat und schriftliche Ausarbeitung im Proseminar</b>						

Modulhandbuch (MHB): Prüfungsordnung mit Erläuterungen zu Inhalten, Anforderungen und technischen Aspekten



Modul	B KA-1 Basismodul I : Epochen und Kulturräume I – Griechische Welt						
Lehrveranstaltung	Art	Regel-semester	Verpflichtungs-grad	SWS	LP	Studien-leistung	Modulteil-prüfung
Vorlesung	V	2.-4.	Pfl	2 SWS	3 LP	Klausur (30 Min.)	
Proseminar	PS	2.-4.	Pfl	2 SWS	6 LP		
Übung	Ü	2.-4.	Pfl	2 SWS	3 LP		
<b>Gesamt</b>				<b>6 SWS</b>	<b>12 LP</b>		
Modulprüfung	Referat und schriftliche Ausarbeitung im Proseminar						

Modul: Block von meist 3-4 Veranstaltungen/Veranstaltungstypen und in der Regel mit (insgesamt) einer Prüfungsleistung („Modulprüfung“)

Prüfungsleistung: Zeugnisrelevante, benotete Leistung; max. 3 Versuche

Studienleistung: Definierte Leistung, nicht zeugnisrelevant, nicht benotet, beliebig oft wiederholbar

*Zu beiden ist eine explizite Anmeldung nötig, in der Regel in der Mitte des Semesters*

Aktive Teilnahme: Regelmäßige Anwesenheit + von den Lehrenden individuell definierte kleinere Anforderungen (z.B. Kurzreferat, Test, Hausaufgaben)

Anwesenheitspflicht: formal weitgehend abgeschafft, besteht indirekt mitunter aber über die Aktive Teilnahme

Pflichtveranstaltung: Obligatorische Veranstaltung mit festem Thema; verbreiteter sind Wahlpflichtveranstaltungen (s.o.): Veranstaltungstyp fix, Thema wählbar

Regelsemester: Angabe hat nur orientierenden Charakter

Leistungspunkte (LP/cr/crs): offiziell eine exakte Angabe des Zeitaufwandes (1 LP = 30 Stunden), de facto ein ungefährender Orientierungswert für den Zeitaufwand

## 2 Aufbau der Studiengänge

„Archäologie“ =

### Fachrichtungen

**Klassische Archäologie: Griechische und Römische Welt**

**Vor- und Frühgeschichtl. Archäologie: Frühe Kulturen in Dtl. und Europa**

**Vorderasiatische Archäologie: Frühe Kulturen im Vorderen Orient**

**Biblische Archäologie: Frühe Kulturen im heutigen Israel, Jordanien, Libanon**

**Christl. Archäologie und Byzantin. Kunstgeschichte: Spätantike und Byzanz**

**(Ägyptologie)**

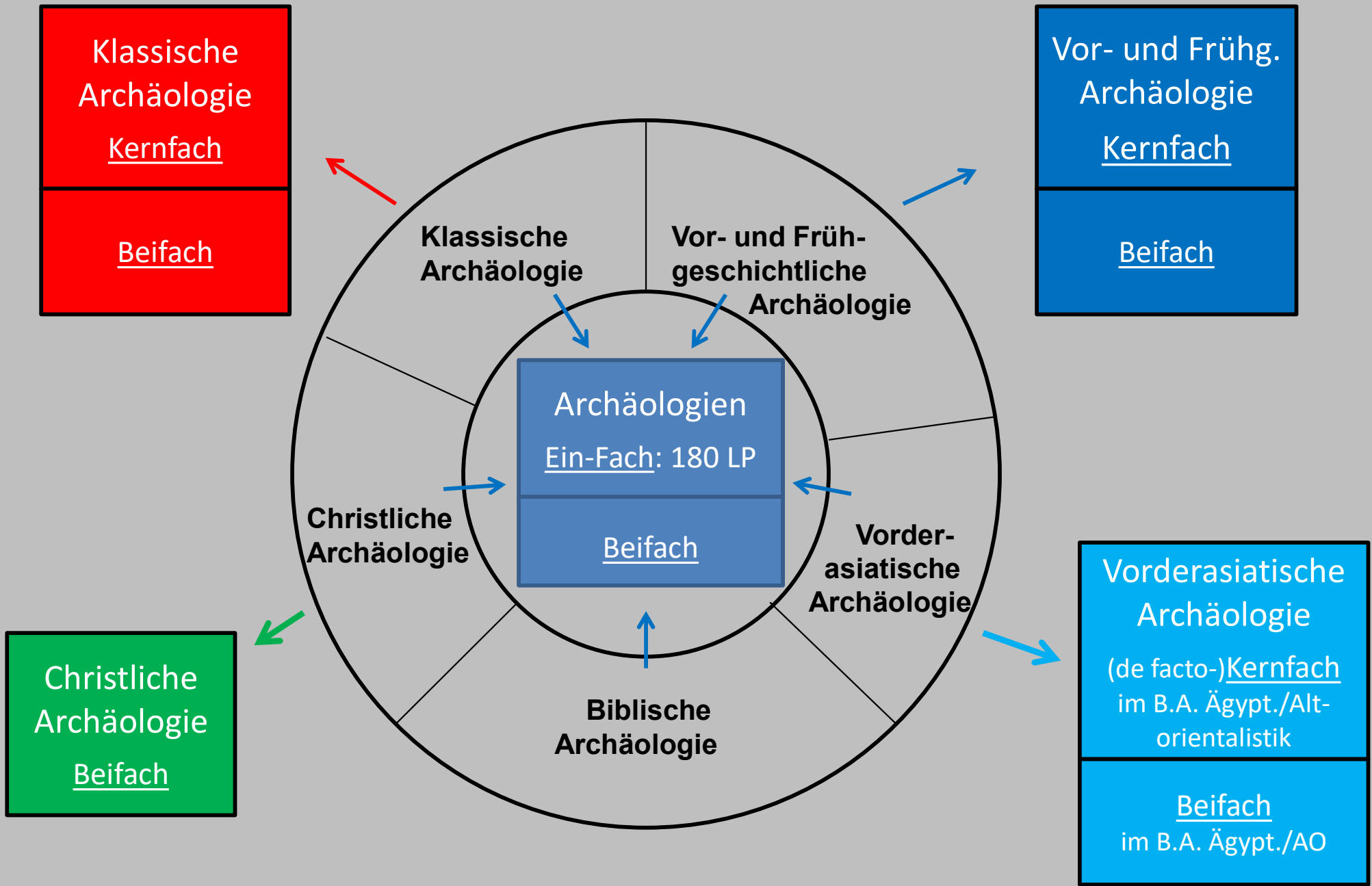
### Studiengänge

**i) B.A. Archäologien (Ein-Fach, 180 LP): alle 5 archäologischen Fachrichtungen**

**ii) 2 Kernfächer (120 LP): B.A. Vor- und Frühgeschichtliche sowie Klassische Archäologie**

**iii) 4 Beifächer (60 LP): interdisziplinär sowie zu 3 einzelnen archäologischen Fachrichtungen**

**[iv) B.A. Ägyptologie & Altorientalistik (Kernfach & Beifach): dort Schwerpunkt Vorderasiat. Archäologie möglich]**



# Archäologie in Studiengängen der Universität Mainz

## Bachelor-Ebene

### **B.A. Archäologien**

(Verbund: 180 LP)

KA  
VFG  
VA  
BibA  
CA

### **B.A. Klass. Archäologie**

(Kernfach: 120  
LP)

### **B.A. Vor- und Frühgesch. Archäologie**

(Kernfach: 120  
LP)

### **B.A. Ägypt./ Altorientalistik**

(Kernfach: 120  
LP)

VA

Altorient. Phil.  
Ägyptologie

### **Beifächer**

(60 LP)

- i) Verbund (KA, VA, VFG, BibA, CA)
- ii) Klassische Archäologie
- ii) Vor- und Frühgesch. Arch.
- iv) Christliche Archäologie

**B.A. Archäologien: Nutzen Sie das 1. Semester, um die verschiedenen archäologischen Fachrichtungen kennenzulernen und dann bald Entscheidungen über ein Schwerpunktfach zu treffen!**

## Master-Ebene

### **M.A. Archäologie**

KA  
VFG  
CA

### **M.A. Kunst- geschichte**

CA  
Kunstgeschichte

### **M.A. Ägypt./Altorient.**

VA

Altorient. Philologie  
Ägyptologie

**KA: Klassische Archäologie**  
**VFG: Vor- und Frühgesch. Arch.**  
**VA: Vorderasiat. Archäologie**  
**BibA: Biblische Archäologie**  
**CA: Christliche Archäologie und Byzant. Kunstgeschichte**

# Archäologie in Studiengängen der Universität Mainz

## Bachelor-Ebene

### **B.A. Archäologien**

(Verbund: 180 LP)

KA

VFG

VA

BibA

CA

### **B.A. Klass. Archäologie**

(Kernfach: 120  
LP)

### **B.A. Vor- und Frühgesch. Archäologie**

(Kernfach: 120  
LP)

### **B.A. Ägypt./ Altorientalistik**

(Kernfach: 120  
LP)

VA

Altorient. Phil.

Ägyptologie

### **Beifächer**

(60 LP)

i) Verbund (KA, VA,  
VFG, BibA, CA)

ii) Klassische  
Archäologie

ii) Vor- und Früh-  
gesch. Arch.

iv) Christliche  
Archäologie

**Wechsel innerhalb der archäologischen Studiengänge**  
möglich ohne großen Verlust von bisher erbrachten Leistungen  
(nach Semesterende: jeweils bis 1.3./1.9.)

## Master-Ebene

### **M.A. Archäologie**

KA

VFG

CA

### **M.A. Kunst- geschichte**

CA

Kunstgeschichte

### **M.A. Ägypt./Altorient.**

VA

Altorient. Philologie

Ägyptologie

**KA: Klassische Archäologie**

**VFG: Vor- und Frühgesch. Arch.**

**VA: Vorderasiat. Archäologie**

**BibA: Biblische Archäologie**

**CA: Christliche Archäologie und  
Byzant. Kunstgeschichte**

## 2 Aufbau der Studiengänge – Entscheidungen am Studienbeginn

### *Baukastensystem der Module:*

A: Einführungsmodul	<u>Zusatzbereiche</u>
B: Basismodule	Praxis
C: Aufbaumodul	Spracherwerb
D: Abschluss (B.A.-Arbeit & mündl. Prüfung)	

Aufbau der Studiengänge nur wenig reglementiert:

=> Verpflichtung, eigene Entscheidungen zu treffen

=> kein fester Stundenplan für die einzelnen Semester!

### Entscheidungen in dieser Woche, je nach Studiengang:

- Welche Veranstaltungen wähle ich im Einführungs- und/oder Orientierungsbereich?
- beginne ich bereits mit Basismodulen; wenn ja, mit welchen?
- wie absolviere ich ein Basismodul?
- welche Anforderungen gibt es beim Spracherwerb?
- Praxisveranstaltungen schon im 1. Semester?

## 4 Stundenplanerstellung I: Pflichtveranstaltungen

- mit den Pflichtveranstaltungen des jeweiligen Studiengangs beginnen:  
**Einführungsmodul nach Möglichkeit vollständig absolvieren!**
- danach Stundenplan je nach Zeitbudget und Interessen erweitern
- zu beachten: Einf. i.d. Vord. Arch. & i.d. Biblische Archäologie werden nur im Wintersemester angeboten

Pflichtveranstaltungen Archäologien					
Zeit	Montag	Dienstag	Mittwoch	Donnerstag	Freitag
8:00-10:00		Einführung in das wissenschaftliche Arbeiten		Einführung Biblische Archäologie nur im WS!	
10:00-12:00	Einführung Vor- und Frühgeschichtliche Archäologie	Einführung Christliche Archäologie und Byz. KG			Einführung Klassische Archäologie
12:00-14:00			Einführung Vorderasiatische Archäologie nur im WS!		
14:00-16:00					

## 4 Stundenplanerstellung II: Umfang der besuchten Veranstaltungen

### Was mache ich im 1. Semester

#### Soll-Zahlen pro Semester (Empfehlung!)

B.A. Archäologien: 30 LP = ca. 8-9 Veranstaltungen à 3 LP + Praxisanteil

Kernfächer: 20 LP = ca. 6 Veranstaltungen + Praxisanteil

Beifächer: 10 LP = ca. 3 Veranstaltungen + Praxisanteil



## 4 Stundenplanerstellung III: Studienverlaufsplan

Der **Studienverlaufsplan** gibt eine **grobe Orientierung** über

- a) den Umfang an Veranstaltungen pro Semester und
- b) die Wahl der einzelnen Veranstaltungen – **mehr nicht!**

### B.A. Archäologien („Ein-Fach“, 180 LP) Studienverlaufsplan

Der Studienverlaufsplan gibt eine modellhafte Vorstellung von der zeitlichen Verteilung der Studien- und Prüfungsleistungen für eine Studiendauer von 6 Semestern (gemäß der Regelstudienzeit). Je nach Wahl der thematischen Module, des fachlichen Schwerpunkts und des individuellen Zeitbudgets muss der Verlaufsplan individuell angepasst werden.

#### Legende zur Spalte „Prüfungen“

Normalschrift = Prüfungsleistung (zeugnisrelevant)

kursiv = Studienleistung (nicht zeugnisrelevant)

HA: Hausarbeit oder schriftliche Ausarbeitung

Modul	1. Sem.	2. Sem.	3. Sem.	4. Sem.	5. Sem.	6. Sem.	Prüfungen <i>Studien-</i> <i>leistungen</i>
A 1: Einf. 1	<u>Einführungen</u> in alle <u>archäol.</u> Fächer						5 Klausuren
A 2: <u>Orientierung</u>	VL 1. Fach VL 2. Fach Ü 3. Fach						
<i>Basismodule</i> B 1 (KA 1)		VL 3 PS 6 Ü 3					<i>Klausur</i> <u>Ref.</u> + HA
B 2 (VA 1)		VL 3 PS 4	S 5				<i>Referat</i> <u>Ref.</u> + HA
B 3 (CA 1)			VL 3 PS 6 Ü 3				<i>Klausur</i> <u>Ref.</u> + HA
B 4 (VFG 2)			VL 3 Ü 4				Klausur

## 4 Stundenplanerstellung IV: Einführungs- und Basismodule

### B.A.-STUDIENGANG *ARCHÄOLOGIEN* (180 LP – ohne ein weiteres Fach)

**1 Einführungsmodul (Einführungen in alle 5 archäologischen Fächer) und 1 Orientierungsmodul**

24 LP

**5 thematische Basismodule in 3-5 Fächern**

60 LP

**3 thematische Aufbaumodule in 2-3 Fächern**

45 LP

**Abschlussarbeit und mündliche Prüfung**

15 LP

**Sollwert für 1. Semester: 30 LP**

**Praxismodul**

24 LP

Übungen, Praktika  
(Museum, Ausgrabung u.v.a.m.)

Exkursionen

**Modul  
Spracherwerb**

12 LP

*(für alte und  
moderne Sprachen)*

**Programm für das 1. Semester:**

- Einf.- und Orientierungsmodul
- optional:
  - Tagesexkursion
  - Praxisübung oder Sprachkurs (im Semester oder der vorl'freien Zeit)
  - Einf. i.d. wiss. Arbeiten

[Basismodule: eher ab dem 2. Sem.]

# B.A. KERNFÄCHER (120 LP: mit Beifach zu kombinieren)

- *Vor- und Frühgeschichtliche Archäologie*
- *Klassische Archäologie*

**Sollwert für 1. Semester: 20 LP**

**1 Einführungsmodul (enthält u.a. Einführungen  
in 2 archäologische Fächer)**

9 LP

**3 thematische Basismodule in 2 Fächern**

36 LP

**2 thematische Aufbaumodule in 1 Fach**

30 LP

**Abschlussarbeit und mündliche Prüfung**

15 LP

**Praxismodul**

18 LP

Übungen, Praktika  
(Museum, Ausgra-  
bung u.v.a.m.)

Exkursionen

**Modul  
Spracherwerb**

12 LP

*(für alte und  
moderne Sprachen)*

**Programm für das 1. Semester:**

- Einführungsmodul
- mit 1 oder 2 Basismodulen beginnen
- evtl. Tagesexkursion, Praxisübung i.d. vorl'freien Zeit oder Sprachkurs
- im WS: Einf. i.d. wiss. Arbeiten

# ARCHÄOLOGISCHE BEIFÄCHER (60 LP)

**Sollwert für 1. Semester: 10 LP**

**1 Einführungsmodul**

9 LP

**2 thematische Basismodule**

24 LP

**1 thematisches Aufbaumodul**

15 LP

**Praxismodul**

12 LP

Übungen, Praktika  
(Museum, Ausgrä-  
bung u.v.a.m.)

Exkursionen

**Programm für das 1. Semester:**

- Einführungsmodul
- evtl. Tagesexkursion oder Praxisübung  
(Vorlesungszeit oder danach)
- im WS: Einf. i.d. wiss. Arbeiten

## Absolvierung der Basismodule am Beispiel der Klassischen Archäologie

Modul		B KA-1 Basismodul I : Epochen und Kulturräume I – Griechische Welt					
Lehrveranstaltung	Art	Regel-semester	Verpflichtungs-grad	SWS	LP	Studien-leistung	Modulteil-prüfung
Vorlesung	V	2.-4.	Pfl	2 SWS	3 LP	Klausur (30 Min.)	
Proseminar	PS	2.-4.	Pfl	2 SWS	6 LP		
Übung	Ü	2.-4.	Pfl	2 SWS	3 LP		
<b>Gesamt</b>				<b>6 SWS</b>	<b>12 LP</b>		
Modulprüfung	Referat und schriftliche Ausarbeitung im Proseminar						

=> **nicht mit dem Proseminar beginnen, sondern mit Übung und / oder der Vorlesung!**

Modul		P Praxis					
Lehrveranstaltung	Art	Regel-semester	Verpflichtungs-grad	SWS	LP	Studien-leistung	Modulteil-prüfung
Praktika und praktische Übungen	P/Ü	2., 4. & 5.	Pfl		15 LP		
Einführung in das wissenschaftliche Arbeiten	Ü	1.	Pfl	2	3 LP		
Exkursionen	Exk	1., 4. & 5.	Pfl		6 LP		
<b>Gesamt</b>					<b>24 LP</b>		
Modulprüfung	Bericht über die absolvierten Praktika und praktischen Übungen (unbenotet)						

**Tutorium:** Entweder im 1. Semester oder (spätestens!) begleitend zu den ersten thematischen Veranstaltungen im 2. Semester

## 4 Stundenplanerstellung V: Praxis und Spracherwerb

Mit Praxisveranstaltungen möglichst im 1. Semester (z.B. Tagesexkursionen) und vor allem *nach* dem 1. oder 2. Semester beginnen: großes Praxisangebot in den Sommermonaten!

<b>07.012.895 P Lehrgrabung in Ingelheim</b> PD Dr. Peter Haupt Mainz	14.10.2021 -   40	 Anmelden
<b>07.012.897 P Einführung in die Methoden und Aussagemöglichkeiten der Archäobotanik (4 Wochen)</b> Prof. Dr. Angela Kreuz Mainz	3   -	 Anmelden
<b>07.012.897 P Praktikum in den Universitätssammlungen Klassische Archäologie (Anmeldung und Teilnahme nur nach Rücksprache!)</b> Dr. Patrick Schollmeyer Mainz		 Anmelden
<b>07.012.897 P Praxis- und Berufsorientierung in den Kulturwissenschaften (Blockveranstaltung)</b> Elwira Janus M.A. Mainz	14.10.2021 20   7	 Anmelden
<b>07.012.897 P Praxisseminar auf Sizilien (Blockveranstaltung, begleitend zur Grabung)</b> Dr. Michelle Beghelli Mainz	14.10.2021 13   10	 Anmelden
<b>07.012.897 P Spring School Archäologische Visualisierung und Rekonstruktion (März 2022)</b> Prof. Dr. Klaus Junker Mainz	14.10.2021 -   8	 Anmelden
<b>07.012.897 P Von der Dokumentation zur Digitalisierung und Archivierung archäologischer Forschungsdaten</b> Dr. Anne Sieverling Mainz	14.10.2021 8   12	 Anmelden



Studierende auf Ausgrabung in Herxheim (Pfalz)



Als Beispiel: Tagesexkursion zu Ausstellung in Frankfurt

**Praktisches Arbeiten: Feldarbeit – Museum & Ausstellung – EDV/Zeichnen etc.**

**Praxiserfahrungen als potentiellen Einstieg in künftige Berufstätigkeit nutzen!**

## Alte Sprachen

- Anforderungen je nach Fach verschieden (s.u.); **Schullatein wird akzeptiert: ggf. nachfragen!**
- Absolvierung eher *nach* dem 1. Semester (Orientierung) beginnen
- Sprachanforderungen im B.A. = Einstiegsanforderungen für den Master Archäologie



Klassische Archäologie

Vor- und Frühgeschichtl. Archäologie

Vorderasiat. Archäologie

Christliche Archäologie

Biblische Archäologie

**Lateinkurs I**

Lateinkurs I

Kurs I (und Tutorium) und II (und Tutorium)  
in einer Keilschriftsprache

**Kurs I in Latein und in Altgriechisch**

**Kurs I in einer alten Sprache** (Latein,  
Griechisch, Hebräisch)



## 4 Stundenplanerstellung VI: Zusammenfassung – Ergänzungen

### Was mache ich im 1. Semester: Kernpunkte und zusätzliche Informationen

- „Pflichtveranstaltungen“: nur die Einführungen in die archäologischen Fächer
- Basismodule: ! am besten mit Übungen und/oder Vorlesung beginnen (keine „Prüfungsleistungen“)
- Praxis, Exkursionen (auch vorlesungsfreie Zeit!): Spektrum an Zusatzangeboten nutzen!
- Sprachkurse:
  - moderne Sprachen: Anmeldung für Kurse im Internationalen Studien- und Sprachenkolleg (ISSK); Anmeldung jeweils einige Wochen vor Semesterbeginn: für kommende Semester beachten!
  - Latein: Beginn kommende Woche, mehrere Kurse (2 x 2 SWS)

### Soll-Zahlen pro Semester (Empfehlung!)

B.A. Archäologien:	30 LP = ca. 8-9 Veranstaltungen à 3 LP + Praxisanteil
Kernfächer:	20 LP = ca. 6 Veranstaltungen + Praxisanteil
Beifächer:	10 LP = ca. 3 Veranstaltungen + Praxisanteil

## 5 Anmeldung – Studienbüro etc.

### JOGUSTINE = elektronische Anmeldung zu Modulen und Veranstaltungen

- 2. Anmeldephase diese Woche bis Do., 13.00 Uhr
- kommende Woche Mo., 13.00 bis Fr., 21.00 Uhr: „Restplatz-“ = Sofortvergabe
- immer zuerst das Modul, danach die Veranstaltung wählen
- mitunter muss zuvor die Fachrichtung = „Wahlbereich“ definiert werden, bevor Module gewählt werden können (s. Screenshot unten)
- nicht aus Verlegenheit als „Hörer“ anmelden, sondern Modulbezug ggf. im Studienbüro klären
- bitte ggf. bis zum Ende der letzten Anmeldephase auch von Kursen [abmelden!](#)



The screenshot shows the JOGUSTINE web interface. The top navigation bar includes links for Home, Vorlesungen, Personen, Einrichtungen, Fachwechsel, and Hilfe. The left sidebar contains a menu with items like Nachrichten/Termine, Kalender, Mein Studium, **Anmeldung** (expanded), and Wahlbereiche (circled in red). The main content area displays the registration process for 'Bachelor Archäologie (2008)', showing a list of modules: Einführung, Basismodule, Aufbaumodule, and Nicht-Archäologischer Teil. A text box explains that users must first select a faculty direction before modules are displayed.

**Wahlbereiche** = zunächst Fachrichtungen wählen, danach werden die Module dieser Fachrichtung angezeigt

## Häufiger Fehler bei der Anmeldung

Modul	B KA-1 Basismodul I : Epochen und Kulturräume I – Griechische Welt						
Lehrveranstaltung	Art	Regel-semester	Verpflichtungs-grad	SWS	LP	Studien-leistung	Modulteil-prüfung
Vorlesung	V	2.-4.	Pfl	2 SWS	3 LP	Klausur (30 Min.)	
Proseminar	PS	2.-4.	Pfl	2 SWS	6 LP		
Übung	Ü	2.-4.	Pfl	2 SWS	3 LP		
<b>Gesamt</b>				<b>6 SWS</b>	<b>12 LP</b>		
Modulprüfung	Referat und schriftliche Ausarbeitung im Proseminar						

***Bitte immer nur eine Anmeldung für einen Modulbaustein!***

Anmeldung z.B. für zwei Proseminare → Eine der beiden Anmeldungen wird bei der Zuteilung der Plätze automatisch abgelehnt.

Da wir kaum zulassungsbeschränkte Veranstaltungen haben, werden Sie dadurch unter Umständen gerade in der von Ihnen bevorzugten Veranstaltung abgelehnt.

## **Verantwortlichkeiten für Studienorganisation**

- Einschreibung, Umschreibung: Studierendensekretariat (zentrale Einrichtung)
- **Anmeldung zu Modulen, Veranstaltungen, Prüfungen: Studienbüros**
- einzelne Lehrveranstaltung: Lehrende
- Studienberatung/-information: Studienfachberater (Lehrende); studentische Mentoren; Fachschaftsräte

## **STUDIENBÜRO:** Kontaktaufnahme am besten immer per Mail

### **STUDIENBÜRO Archäologie (im Studienbüro "Altertumswissenschaften")**

#### **Studienangelegenheiten**

Dr. Klaus Junker (Studienmanager)

Tel. 06131/39-22220 / [Email](#)

Philosophicum I / Raum 03-623

Sprechzeiten: nach Vereinbarung

#### **Lehrveranstaltungsanmeldung**

Dr. Silke Roth (Lehrveranstaltungsmanagerin)

Tel. 06131/39-22587 / [Email](#)

Philosophicum I / Raum 03-558

Sprechzeiten: Do 9-11 Uhr und n.V.

#### **Prüfungsangelegenheiten**

Giorgi Maisuradze M. A. (Prüfungsmanager)

Tel. 06131/39-22587 / [Email](#)

Philosophicum I / Raum 03-558

Sprechzeiten: Mo und Do 9-11 Uhr

## **MUST's für guten Studienstart**

- 1) Eigene Prüfungsordnung (oder Modulhandbuch) gut kennen
- 2) „Erläuterungen zur Studienpraxis“ durchgehen und ggf. wieder aufschlagen
- 3) jeden Tag in die Uni-Mail schauen
- 4) alle fehlenden Informationen bei uns einholen, z.B. per Mail an Studienfachberatung, [roth@uni-mainz.de](mailto:roth@uni-mainz.de) (für Veranstaltungsanmeldung) oder [kjunker@uni-mainz.de](mailto:kjunker@uni-mainz.de)

- Abruf dieser Präsentation über
  - Moodle/LMS zur Einführung in die Klassische Archäologie *oder*
  - die Website zu den archäologischen Studiengängen
- persönliche Studienberatung in Anspruch nehmen!

**Website** mit allen Informationen zu den archäologischen Studiengängen:

<http://www.bachelormaster.archaeologie.uni-mainz.de/>